



Lagerprogramm PE

Rohre und Formteile

Lösungen
in Kunststoff



Lagerprogramm PE

PE 100/PE-RC SDR11 (PN 16) Rohre, Formteile kurz und lang

| Außendurchmesser | | 20 | 25 | 32 | 40 | 50 | 63 | 75 |
|---------------------------|--|-------|-------|------|-------|-------|------|------|
| Wandstärke Rohr / Fitting | | 2,0 | 2,3 | 2,9 | 3,7 | 4,6 | 5,8 | 6,8 |
| kg / Meter | | 0,113 | 0,173 | 0,28 | 0,434 | 0,673 | 1,06 | 1,48 |

Rohre

Rohr PE 100 (Standardlänge 6 m)
DIN 8074/75 schwarz



•

•

•

•

•

•

•

kurze Formteile

PE 100 schwarz Bogen 90°



•

•

•

•

•

•

•

PE 100 schwarz T-Stück egal



•

•

•

•

•

•

•

PE 100 Reduktion zentrisch



25/20

32/25

40/32

50/32
50/4063/32
63/40
63/50

75/63

PE 100 Adapter mit Außengewinde



½"

¾"

1"

1¼"

1½"

2"

PE 100 Adapter mit Innengewinde



½"

¾"

1"

1¼"

1½"

2"

PE 100 Verschraubung



•

•

•

•

•

•

•

PE 100 schwarz Vorschweißbund



•

•

PE 100 schwarz Armaturenband
ausgedreht für Absperrklappe



PP schwarz Losflansch DIN
(Stahleinlage/für V-Bund)



•

•

Profilflanschdichtung



•

•

•

•

•

•

•

lange Formteile

PE 100 schwarz MultiBogen 90°



•

PE 100 schwarz Winkel 45° lang



•

PE 100 schwarz T-Stück lang



•

PE 100 schwarz Endkappe lang



•

PE 100 Vorschweißbund lang



•

PE 100 Reduktion zentrisch



Heizwendelformteile

PE 100 Elektroschweißmuffe



•


•





Lagerprogramm PE

| 90 | 110 | 125 | 140 | 160 | 180 | 200 | 225 | 250 | 280 | 315 | 355 | Rabattgruppe | |
|----------------|------------------|-------------------|-----------------------------|------------------------------|------|------|------|------|------|------|------|--------------|--|
| 8,2 | 10,0 | 11,4 | 12,7 | 14,6 | 16,4 | 18,2 | 20,5 | 22,7 | 25,4 | 28,6 | 32,2 | | |
| 2,14 | 3,19 | 4,12 | 5,13 | 6,74 | 8,51 | 10,5 | 13,3 | 16,3 | 20,5 | 25,9 | 32,9 | | |
| | | | | | | | | | | | | | |
| • | • | • | • | • | • | • | • | • | • | • | | | |
| | | | | | | | | | | | | | |
| | | | | | | | | | | | | 66 | |
| | | | | | | | | | | | | 23 | |
| 90/63 90/75 | 110/50 110/75 | 125/75 125/90 | 140/115 140/75 140/90 | | | | | | | | | 66 | |
| | | | | | | | | | | | | 66 | |
| | | | | | | | | | | | | 66 | |
| • | | • | | | | | | | | | | 28 | |
| | • | | • | • | | | | | | | | 28 | |
| • | • | • | • | • | • | • | • | | | | | 28 | |
| • | • | • | • | • | • | • | • | | | | | 28 | |
| | | | | | | | | | | | | | |
| • | • | • | • | • | | | | | | | | 51 | |
| • | • | • | • | • | | | | | | | | 51 | |
| • | • | • | • | • | | | | | | | | 51 | |
| • | • | • | • | • | | | | | | | | 51 | |
| • | • | • | • | • | | | | | | | | 51 | |
| 90/75 | 110/90 | 125/110 125/90 | 140/125 | 160/140 160/110 160/90 | | | | | | | | 51 | |
| | | | | | | | | | | | | | |
| • | • | • | • | • | | | | | | | | 26 | |

Lagerprogramm PE

SDR 17,6 (PN9,6) Rohre, Formteile kurz

| Außendurchmesser | 75 | 90 | 110 | 125 | 140 | 160 | Rabattgruppe |
|---|---|------|------|------|-----|------|--------------|
| Wandstärke Rohr | 4,3 | 5,1 | 6,3 | 7,1 | 8,0 | 9,1 | |
| Wandstärke Fitting | 4,5 | 5,4 | 6,6 | 7,4 | 8,3 | 9,5 | |
| kg/Meter | 1,03 | 1,47 | 2,19 | 2,79 | 3,5 | 4,57 | |
| Rohre | | | | | | | |
| Rohr PE 100 (Standard- länge 6 m) DIN 8074/75 |  | • | • | • | • | • | • |

| kurze Formteile | | | | | | | |
|-------------------------------|---|---|-------|------------------|---------|-------------------|------------------------------|
| PE 100 schwarz Bogen 90° |  | • | • | • | • | • | • |
| PE 100 schwarz T-Stück egal |  | • | • | • | • | • | • |
| PE 100 Reduktion zentrisch |  | | 90/75 | 110/75 110/90 | 125/110 | 140/110 140/75 | 160/90 160/110 160/140 |
| PE 100 schwarz Vorschweißbund |  | • | • | • | • | • | • |
| | | | | | | | 66 |
| | | | | | | | 23 |
| | | | | | | | 66 |